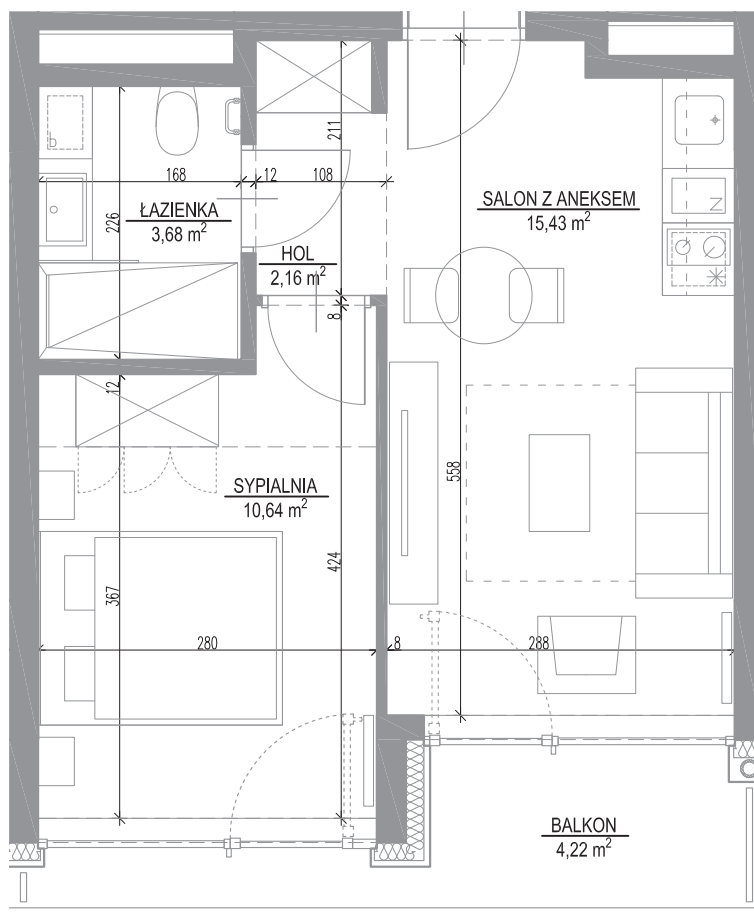
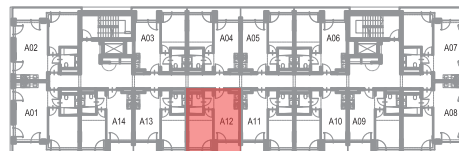




Wymiary podane na kartach lokalu są w stanie surowym (bez tynków).
Powierzchnie apartamentów policzone wg normy PN-ISO 9836:1997.



Przedstawiony rysunek (rzut lokalu) oraz wizualizacja zawiera jedynie przykładowy sposób aranżacji oraz wykończenia lokalu, a cena określona w umowie rezerwacyjnej oraz deweloperską objęte będzie wydane lokalu w stanie deweloperskim, określonym szczegółowo w prospekcie informacyjnym.



Shelter
HOTEL & APARTMENTS

Powierzchnia

Piętro

31,91m²

5

Budynek: **A4**

Apartament: **A11**

Hol	_____	2,16 m²
Sypialnia	_____	10,64 m²
Łazienka	_____	3,68 m²
Salon z aneksem	_____	15,43 m²


Balkon	_____	4,22 m²
--------	-------	---------------------------

shelter
HOTEL & APARTMENTS

shelter@tlinwest.pl

22 765 60 60

www.shelter.pl





Powierzchnia Piętro

31,91m² **5**

Budynek: **A4** Apartament: **A11**

Hol	2,16 m ²
Sypialnia	10,64 m ²
Łazienka	3,68 m ²
Salon z aneksem	15,43 m ²

Balkon	4,22 m ²
--------	---------------------

